Indice kijiji
de l'économie de seconde main

Nombre moyen de biens de seconde main échangés par les Canadiens

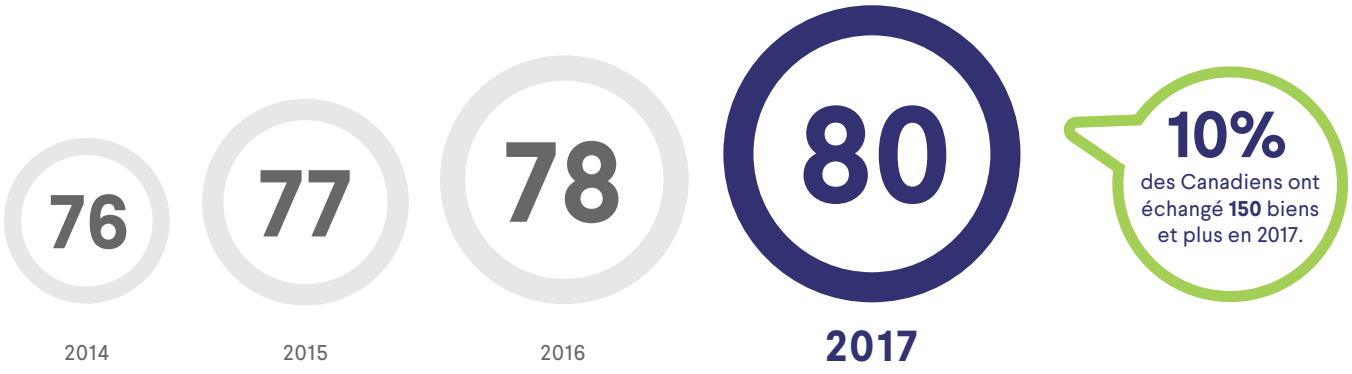

Indice kijiji
de l'économie de seconde main

Indice d'intensité par région

Nombre moyen de biens de seconde main échangés par personne en 2017

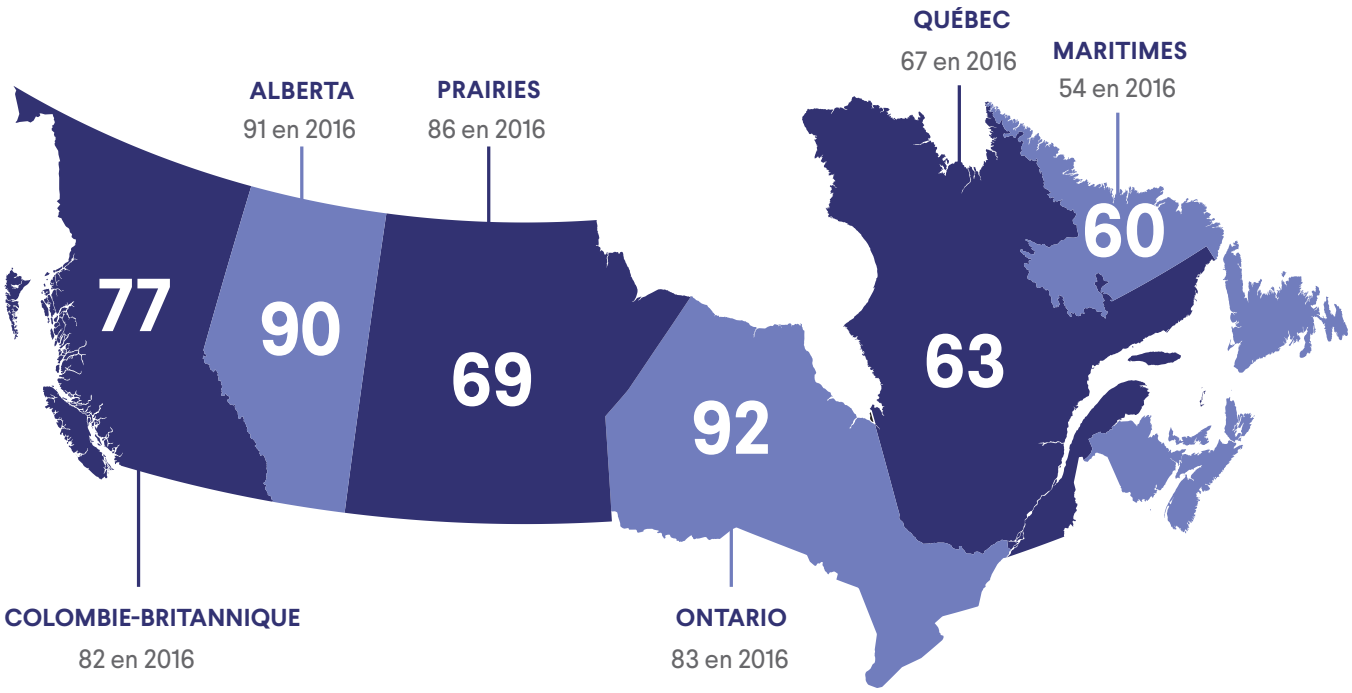

Indice kijiji
de l'économie de seconde main

De quelle manière l'économie de seconde main profite-t-elle aux Canadiens ?

85 %
des Canadiens ont participé à l'économie de seconde main.

825 $
Économies moyennes réalisées en achetant des biens d'occasion plutôt que neuf.

2,3 MILLIARDS
de biens ont eu une seconde (troisième ou plus encore) vie en 2017.

1 134 $
Gains moyens réalisés par personne en vendant des biens de seconde main.

Indice kijiji
de l'économie de seconde main

Avantages financiers de l'économie de seconde main

1 134 $

GAINS

moyens réalisés par personne en vendant des biens de seconde main.

825 $

ÉCONOMIES

moyennes par personne en achetant des biens de seconde main au lieu de neuf.

Indice kijiji
de l'économie de seconde main

Valeur de l'économie de seconde main à travers le pays

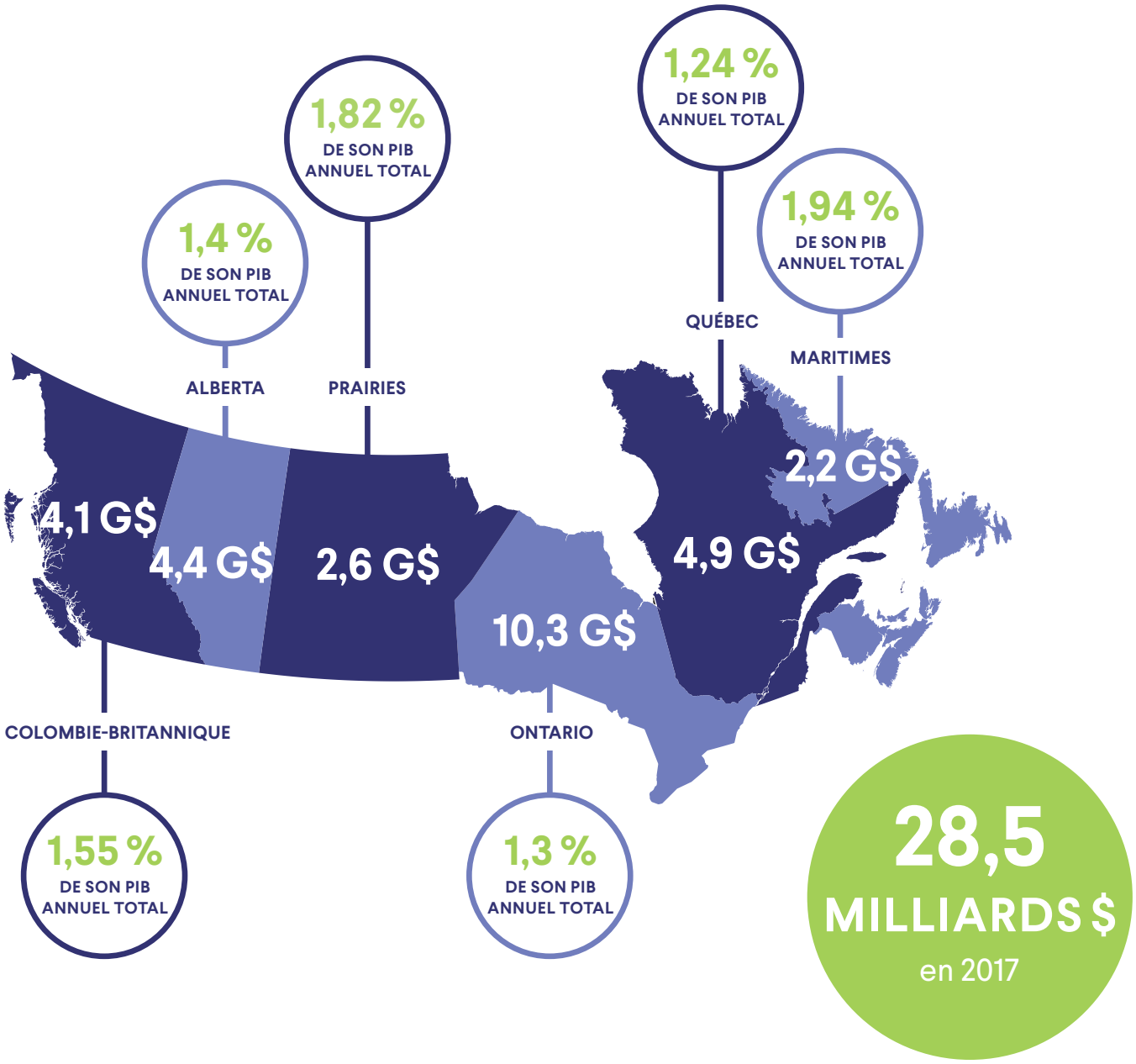

Indice kijiji
de l'économie de seconde main

Les biens les plus échangés dans l'économie de seconde main

1re
Vêtements, chaussures et articles de mode

32,2 %

2e
Produits de divertissement

16,1 %

3e
Vêtements et accessoires pour bébé

7,7 %

4e
Meubles

5,3 %

5e
Jeux, jouets et jeux vidéo

5,2 %

Indice kijiji
de l'économie de seconde main

L'économie de seconde main dans les villes majeures, selon la médiane

Nombre de biens échangés par la moitié de la population

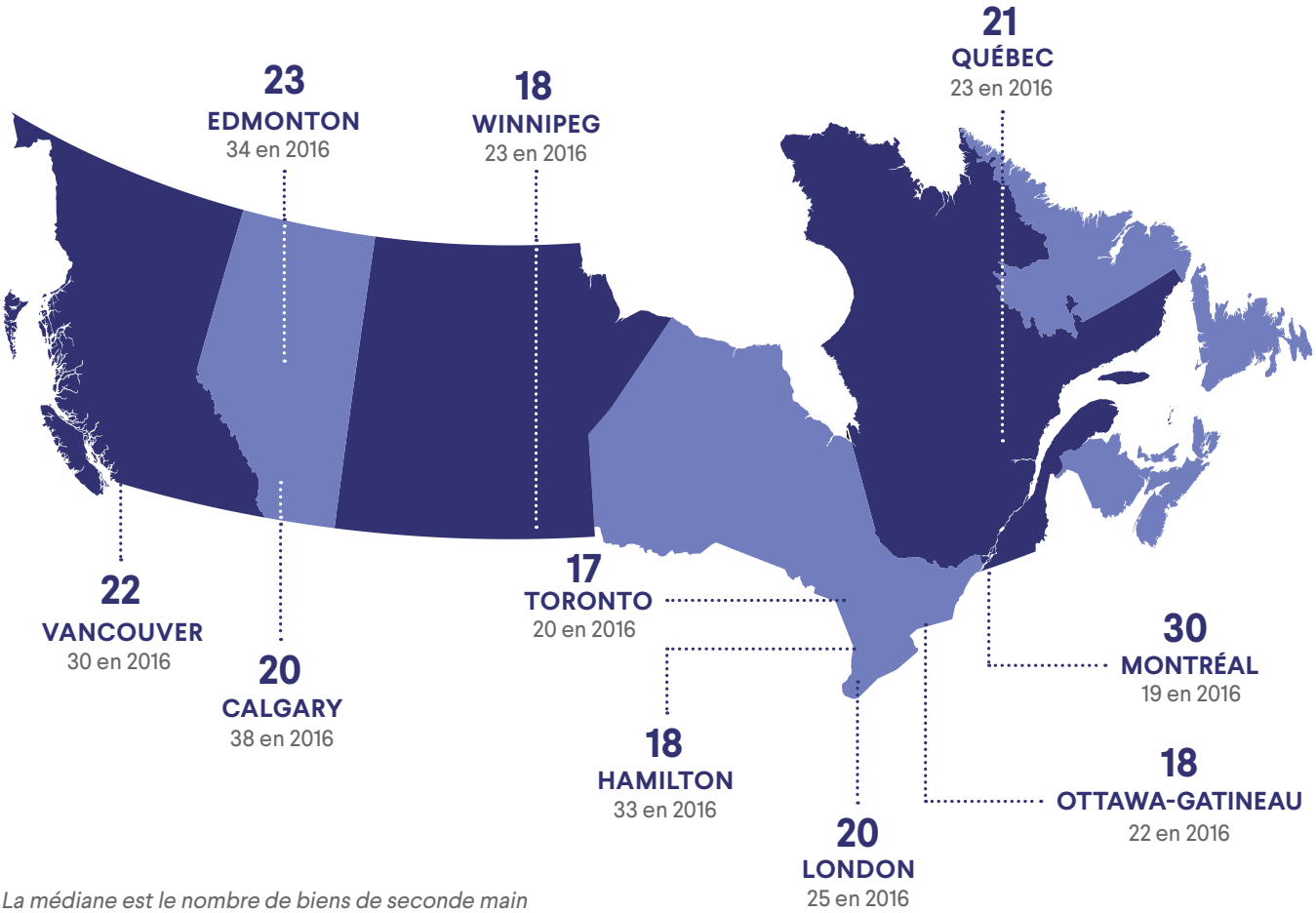

La médiane est le nombre de biens de seconde main échangés par la moitié des résidents de chaque ville.

Indice kijiji
de l'économie de seconde main

L'économie de seconde main selon les genres

Femmes

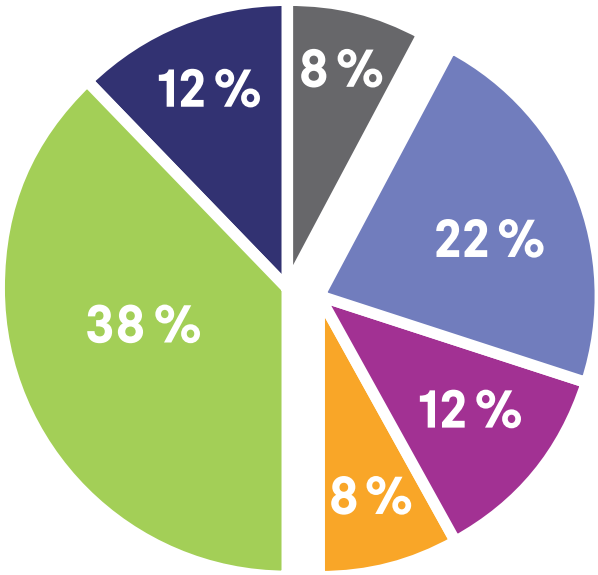

Hommes

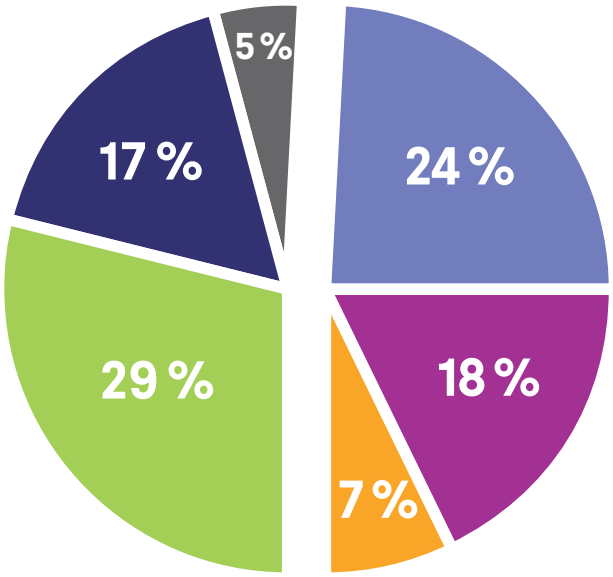

Délaissements

- Dons effectués
- Ventes
- Délaissements autres

Acquisitions

- Achats
- Cadeaux reçus
- Acquisitions autres