ÉTUDES ÉCONOMIQUES

Avery Shenfeld
(416) 594-7356
avery.shenfeld@cibc.ca

Benjamin Tal
(416) 956-3698
benjamin.tal@cibc.ca

Andrew Grantham
(416) 956-3219
andrew.grantham@cibc.ca

Royce Mendes
(416) 594-7354
royce.mendes@cibc.ca

Nick Exarhos
(416) 956-6527
nick.exarhos@cibc.ca

http://economics.cibccm.com

En vedette

Le 8 mai 2017

# Aidants et soucis : Considérations économiques entourant les soins aux parents vieillissants

Par Benjamin Tal et Royce Mendes

La tendance est claire. Avec le vieillissement de la population, l'allongement de l'espérance de vie et la saturation des services sociaux, de plus en plus de Canadiens ont assumé ces dernières années le rôle d'aidant auprès de leurs parents vieillissants. Et tout porte à croire que la tendance s'accentuera ces prochaines années.

Il y a dix ans, la proportion de Canadiens âgés de 65 ans et plus avoisinait les 14 %. Aujourd'hui, elle est de 17 %, et une croissance explosive de la population âgée (graphique 1) nous attend : non seulement sa part augmentera, mais le rythme de cette augmentation s'accélérera au cours des dix prochaines années, pour atteindre 22 % environ d'ici 2027 (graphique 2, section de gauche).

L'évolution du portrait démographique du Canada se fera sentir à bien des niveaux. Les répercussions toucheront tout, des taux d'intérêt aux préférences des consommateurs. Certaines des conséquences les plus directes, toutefois, seront vécues par ceux qui joueront le rôle d'aidant auprès de leurs parents. Et, d'après les données actuelles, il semble que les Canadiens habituellement associés à ce type de rôle représenteront une part bien plus petite de la population totale (graphique 2, section de droite). Ces Canadiens devront assumer différents coûts, notamment en termes de dépenses directes et de pertes de revenu liées au temps passé à prendre soin de parents vieillissants. Cela ne remet pas en question les importantes contributions économiques des personnes âgées dont les statistiques économiques officielles prennent rarement compte. Cependant, on s'intéresse ici davantage au coût direct encouru par ceux qui jouent le rôle d'aidant.

Près de 2 millions de Canadiens, ou 14 %[1] des gens dont les parents ont plus de 65 ans, assument des dépenses liées aux soins

*Graphique 1*

***Croissance beaucoup plus rapide du segment des personnes âgées que des autres segments***

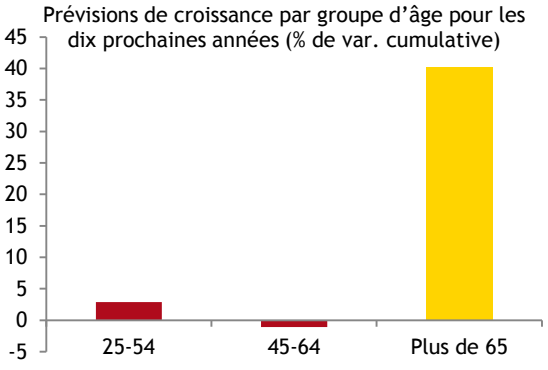


*Source : Haver Analytics et Banque CIBC*

*Graphique 2*

***Hausse à un rythme accéléré du segment des Canadiens de plus de 65 ans***

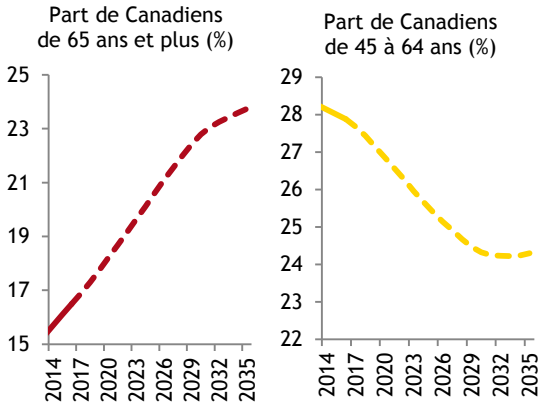


*Source : Haver Analytics et Banque CIBC*

*Graphique 3*

***Fardeau des coûts directs associés aux parents vieillissants plus lourd chez les Canadiens à revenu moindre***

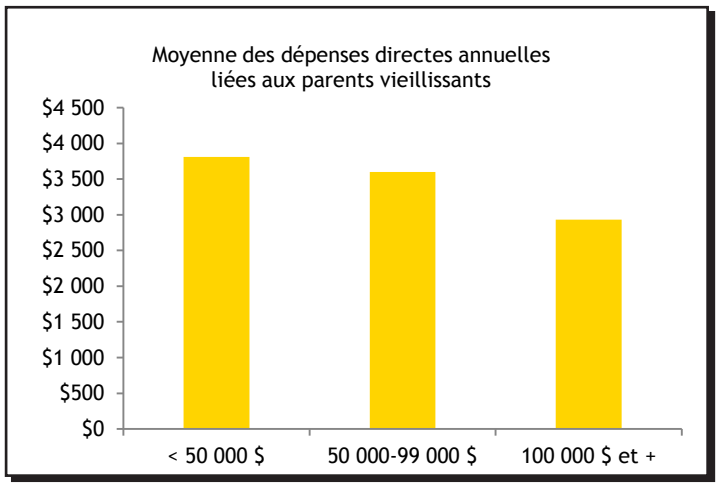


*Source : Sondage de la Banque CIBC sur les parents vieillissants*

*Graphique 5*

***Prépondérance des Canadiens à revenu moindre (gauche) et des femmes (droite) dans le nombre d'heures passées à prendre soin de parents vieillissants***

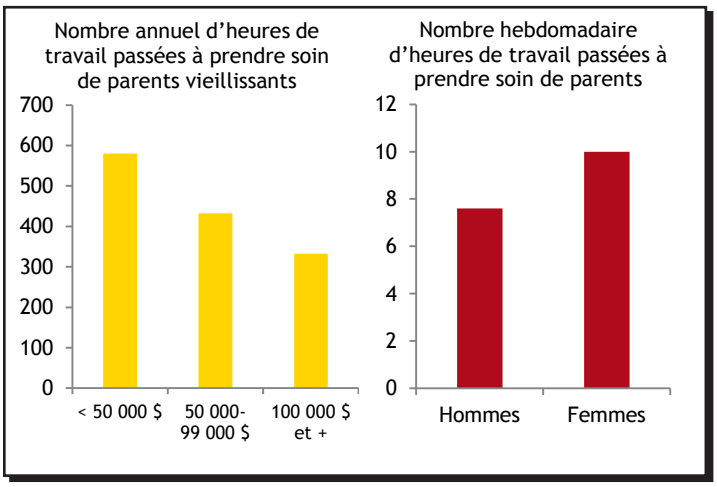


*Source : Sondage de la Banque CIBC sur les parents vieillissants*

de leurs parents. Ce coût s'élève en moyenne à 3 300 dollars par année, par aidant, ce qui se traduit par un coût annuel d'un peu plus de 6 milliards de dollars pour l'ensemble de l'économie. Et, selon toute vraisemblance, ce montant est inférieur au coût réel. Des études menées aux États-Unis donnent à croire que lorsqu'il s'agit d'évaluer les dépenses engagées comme aidant, les répondants sous-estiment généralement le montant réellement dépensé.

Une bonne part de ces coûts directs est assumée par des tranches de la population au revenu moindre. Les Canadiens qui gagnent moins de 50 000 dollars par année dépensent en moyenne 30 % de plus que ceux qui gagnent plus de 100 000 $ (graphique 3), ce qui représente un coût beaucoup plus élevé par rapport au revenu. Sur le plan géographique, les provinces à l'extrême Est et à l'extrême Ouest affichent les coûts directs les plus élevés, tandis que l'Ontario et le Québec arrivent sous la moyenne nationale (graphique 4).

Mais les coûts directs paraissent dérisoires par rapport aux coûts issus de la perte de revenu, représentés par le temps que les Canadiens retranchent de leur semaine de travail pour prendre soin de parents vieillissants. Près de 30 % des travailleurs dont les parents ont plus de 65 ans

*Graphique 4*

***Fardeau financier associé aux soins aux parents vieillissants plus lourd chez les Canadiens des provinces côtières***

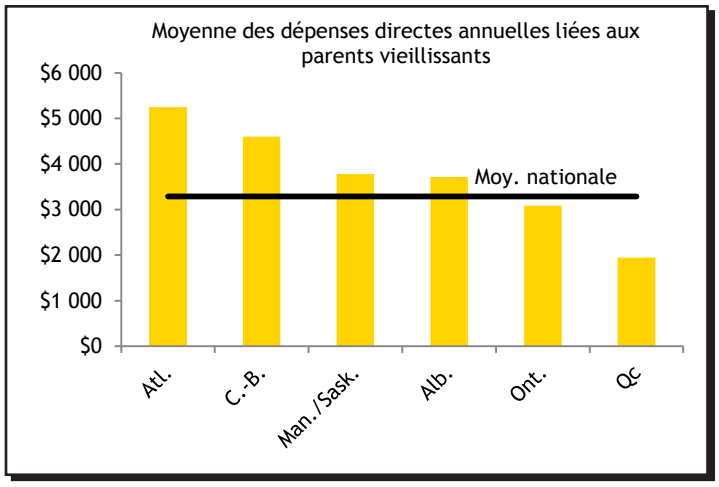


*Source : Sondage de la Banque CIBC sur les parents vieillissants*

*Graphique 6*

***Augmentation supérieure des loyers en hébergement semi-autonome par rapport à la moyenne des loyers***

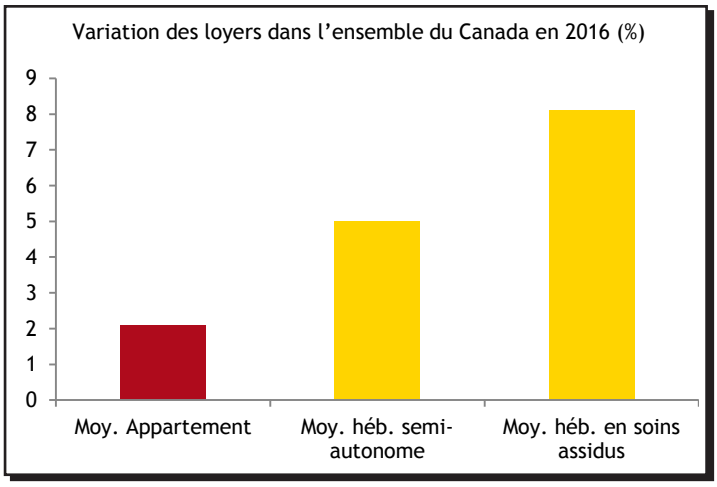


*Source : SCHL*

s'absentent du travail. Ces personnes sacrifient environ 450 heures de travail par année.

En tenant compte du salaire moyen au Canada, cette perte de revenu ou de temps de vacances s'élève à 27 milliards de dollars. Et ces données ne tiennent même pas compte du potentiel réduit de mobilité d'emploi ou de promotion qui pourrait être associé au fait de prendre autant de congés.

Encore une fois, les probabilités d'avoir à s'absenter du travail pour prendre soin d'un parent augmentent à mesure que l'on descend dans l'échelle de revenu (graphique 5, section de gauche). Soulignons qu'il y a ici un écart marqué entre les sexes, les femmes prenant 30 % plus de congés que les hommes pour s'occuper de parents vieillissants (graphique 5, section de droite).

Après combinaison de ces coûts directs et indirects, les répercussions se chiffrent à environ 33 milliards de dollars par année, et cela ne fera qu'augmenter avec le temps. En fait, nous prévoyons une augmentation des coûts en dollars réels de plus de 20 % ces dix prochaines années attribuable uniquement à l'évolution démographique. Ajoutons à cela le fait que les coûts associés aux personnes âgées augmentent déjà plus rapidement que l'inflation en raison de la forte demande pour ces biens et services (graphique 6), et il devient manifeste que cette situation sera une grave préoccupation pour un grand nombre de Canadiens.

Remarque

(1) *Source : Sondage de la Banque CIBC sur les parents vieillissants* Du 16 au 20 mars 2017, un sondage en ligne a été mené auprès de 3 034 adultes canadiens choisis au hasard parmi les personnes inscrites au Forum Angus Reid. La marge d'erreur, qui mesure la variabilité d'échantillonnage, est de plus ou moins 1,7 %, 19 fois sur 20. Les responsables du sondage ont pondéré statistiquement les résultats en fonction des données du recensement relatives aux études, à l'âge, au sexe et à la région (et, au Québec, à la langue) pour créer un échantillon représentatif de la population adulte du Canada. Les écarts entre les totaux sont attribuables à l'arrondissement des données.

Marchés mondiaux CIBC inc., CIBC World Markets Corp., CIBC World Markets Plc., CIBC Australia Limited et certaines autres entités de services bancaires aux entreprises et de marchés financiers de la Banque Canadienne Impériale de Commerce exercent leurs activités sous la marque Marchés mondiaux CIBC.

Le présent rapport a été émis et approuvé pour distribution a) au Canada, par Marchés mondiaux CIBC Inc., membre de l'Organisme canadien de réglementation du commerce des valeurs mobilières (OCRCVM), de la Bourse de Toronto, de la Bourse de croissance TSX et du Fonds canadien de protection des épargnants (FCPE), b) au Royaume-Uni, par CIBC World Markets plc, qui est réglementée par la Financial Services Authority (FSA), c) en Australie, par CIBC Australia Limited, membre de l'Australian Stock Exchange réglementé par l'Australian Securities and Investments Commission (ASIC) (collectivement, la « Banque CIBC ») et d) aux États-Unis soit i) par Marchés mondiaux CIBC inc. à l'intention uniquement des investisseurs institutionnels importants aux États-Unis (tels qu'ils sont définis dans le règlement 15a-6 de la Securities and Exchange Commission) ou ii) par CIBC World Markets Corp., membre de la Financial Industry Regulatory Authority. Les investisseurs institutionnels importants aux États-Unis qui reçoivent le présent rapport de Marchés mondiaux CIBC inc. (le courtier au Canada) sont tenus d'effectuer les transactions (autres que la négociation de leurs termes) sur des titres faisant l'objet de ce rapport par l'intermédiaire de CIBC World Markets Corp. (le courtier aux États-Unis).

Ce rapport est publié à titre d'information seulement, à l'intention des investisseurs institutionnels et des clients de détail de Marchés mondiaux CIBC au Canada, et ne constitue ni une offre ni une sollicitation d'achat ou de vente de titres mentionnés dans un territoire où pareille offre ou sollicitation est interdite. Le présent document de même que les produits et renseignements qui y sont présentés ne sont pas destinés à l'usage des investisseurs privés au Royaume-Uni. Ces investisseurs ne pourront ni conclure de convention ni acheter les produits mentionnés dans le présent document auprès de CIBC World Markets plc. Les commentaires et les points de vue exprimés dans le présent document visent à répondre aux intérêts généraux des clients de gros de CIBC Australia Limited.

Le présent rapport ne tient pas compte des objectifs de placement, de la situation financière ni des besoins spécifiques d'un client particulier de CIBC. Avant de prendre une décision de placement sur la base de l'information contenue dans le présent rapport, le lecteur est invité à en évaluer le bien-fondé en tenant compte de ses besoins et objectifs de placement particuliers, de même que de sa situation financière. La Banque CIBC vous recommande également de communiquer avec l'un de ses conseillers à la clientèle établi dans votre territoire pour en discuter. Les niveaux et les bases d'imposition pouvant varier, toute mention dans le présent rapport de l'incidence fiscale d'un placement ne saurait être interprétée comme un conseil de nature fiscale; comme pour toute opération pouvant avoir des conséquences fiscales, les clients ont intérêt à s'adresser à leur propre conseiller fiscal. Les rendements passés ne sont pas garants des rendements futurs.

Les renseignements et les données statistiques du présent document proviennent de sources que nous estimons fiables, mais nous ne pouvons en garantir ni l'exactitude, ni l'exhaustivité, ni la fiabilité. Toutes les estimations et opinions qui y sont formulées constituent des jugements en date du présent rapport et sont sous réserve de modifications sans préavis. Le présent rapport peut contenir des adresses de sites Web sur Internet ou des hyperliens menant à de tels sites. La Banque CIBC n'a pas analysé les sites Web Internet liés appartenant à des tiers et décline toute responsabilité en ce qui concerne leur contenu. Ces adresses ou hyperliens sont exclusivement fournis pour la commodité et l'information du lecteur, et le contenu des sites Web de tiers liés n'est d'aucune manière intégré au présent document. Les destinataires qui choisissent d'accéder à ces sites Web de tiers ou de suivre ces hyperliens le font à leur propre risque.

© Marchés mondiaux CIBC inc., 2017. Tous droits réservés. L'utilisation, la distribution, la reproduction et la publication du présent rapport sans l'autorisation écrite préalable de Marchés mondiaux CIBC inc. sont interdites par la loi et peuvent donner lieu à des poursuites judiciaires.