



**CPA**

COMPTABLES  
PROFESSIONNELS  
AGRÉÉS  
CANADA

CHARTERED  
PROFESSIONAL  
ACCOUNTANTS  
CANADA

# Sondage sur les dépenses des Fêtes de CPA Canada – édition 2022

Document d'information  
8 novembre 2022

# Méthodologie



## RÉSUMÉ

Les données présentées sont tirées d'un sondage réalisé par Ipsos pour le compte de Comptables professionnels agréés du Canada.



## MÉTHODE ET PÉRIODE

Le sondage en ligne a été réalisé par Ipsos du 8 au 22 septembre 2022.



## ÉCHANTILLON

Le sondage a été mené en ligne auprès de 2 017 Canadiens âgés de 18 ans et plus sur la plateforme Omnibus d'Ipsos.

Les données combinées ont été pondérées en fonction de l'âge, du sexe, du niveau d'études et de la région, pour que la composition de l'échantillon reflète celle de la population du Canada.



## PRÉCISION ET EXACTITUDE

La précision des sondages en ligne d'Ipsos est mesurée par un intervalle de crédibilité. Ici, les résultats sont considérés comme précis à +/- 2,5 points de pourcentage près, par rapport aux résultats que l'on aurait obtenus si l'ensemble de la population adulte du pays avait été interrogée.

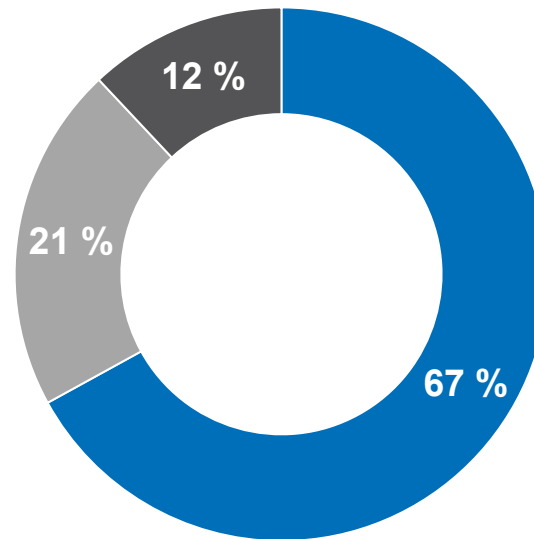
Note : Lorsque les totaux excèdent 100 %, cela tient à l'arrondissement des chiffres ou au fait que les répondants pouvaient sélectionner plus d'une réponse.

# Principales constatations

# Sondage sur les dépenses des Fêtes de CPA Canada – édition 2022

- Les deux tiers des répondants (67 %) croient que l'inflation rendra plus difficile l'achat de cadeaux des Fêtes.

## Impact de l'inflation sur l'achat de cadeaux



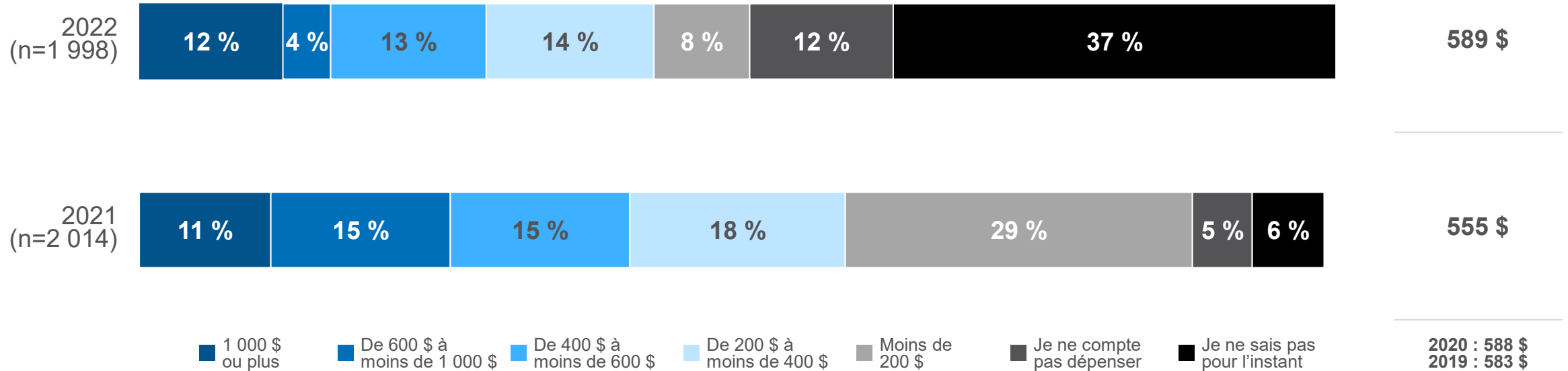
Base : Répondants qui comptent acheter des cadeaux pour les Fêtes (n=1 818).

Q3a. Croyez-vous que la hausse du coût des biens – soit l'inflation – rendra l'achat de cadeaux des Fêtes plus difficile cette année?

# Sondage sur les dépenses des Fêtes de CPA Canada – édition 2022

- Les répondants s'attendent à dépenser 589 \$ en moyenne pour des cadeaux, une somme comparable à celle des années passées.

## Achat de cadeaux pour les Fêtes



Base : Tous les répondants à l'exclusion de ceux dont les dépenses prévues se situent à plus de deux écarts-types de la moyenne initiale.

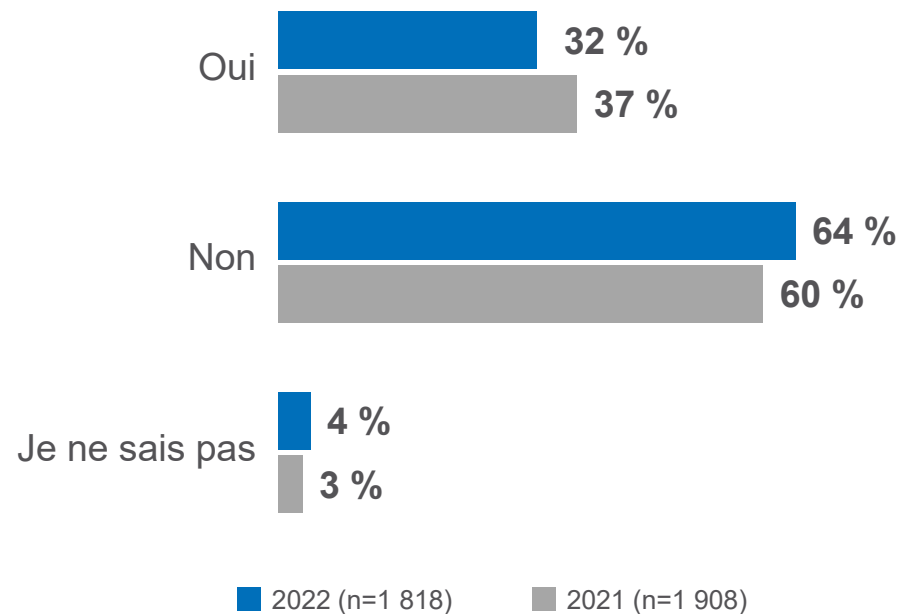
Q1a. Combien prévoyez-vous de dépenser au total cette année dans chacune des catégories suivantes?

\*Note : Dans le sondage de cette année, les participants devaient inscrire leur réponse dans une boîte de texte, tandis que les années précédentes, ils devaient plutôt choisir une fourchette parmi celles qui leur étaient proposées. Cette année, la moyenne arithmétique a été calculée à partir des données ainsi inscrites, alors que les années précédentes, elle a été obtenue à partir des points centraux des fourchettes.

# Sondage sur les dépenses des Fêtes de CPA Canada – édition 2022

- Parmi les répondants, 64 % n'ont pas épargné au cours des 12 mois précédents en prévision de l'achat de cadeaux des Fêtes.

## Épargne en prévision de l'achat de cadeaux des Fêtes



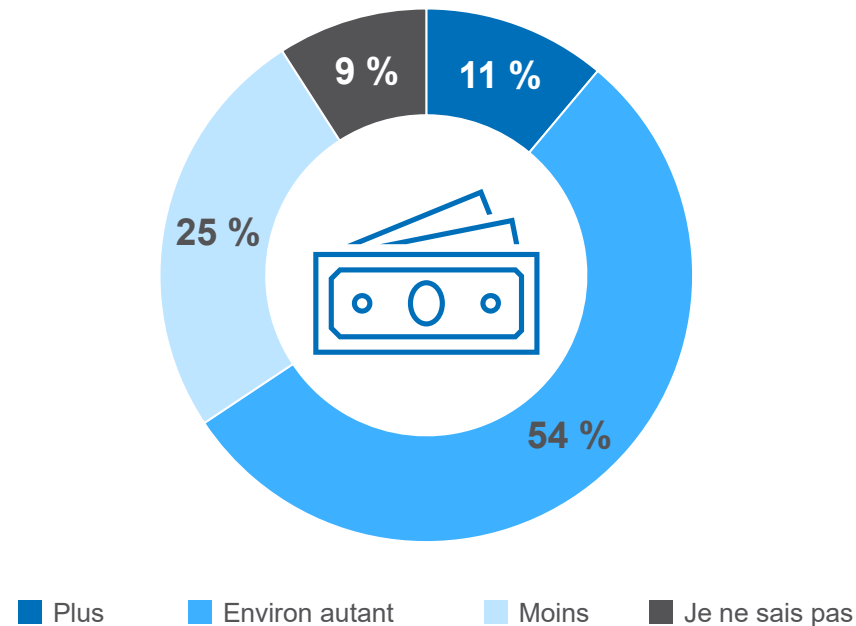
Base : Répondants qui comptent acheter des cadeaux pour les Fêtes.

Q3. En 2022, avez-vous économisé de l'argent pendant l'année pour vous aider à couvrir les cadeaux des Fêtes?

# Sondage sur les dépenses des Fêtes de CPA Canada – édition 2022

- Plus de la moitié (54 %) des répondants entendent faire des dépenses du même ordre que l’an dernier.

## Montant des dépenses prévues pour les cadeaux des Fêtes par rapport à l’année dernière



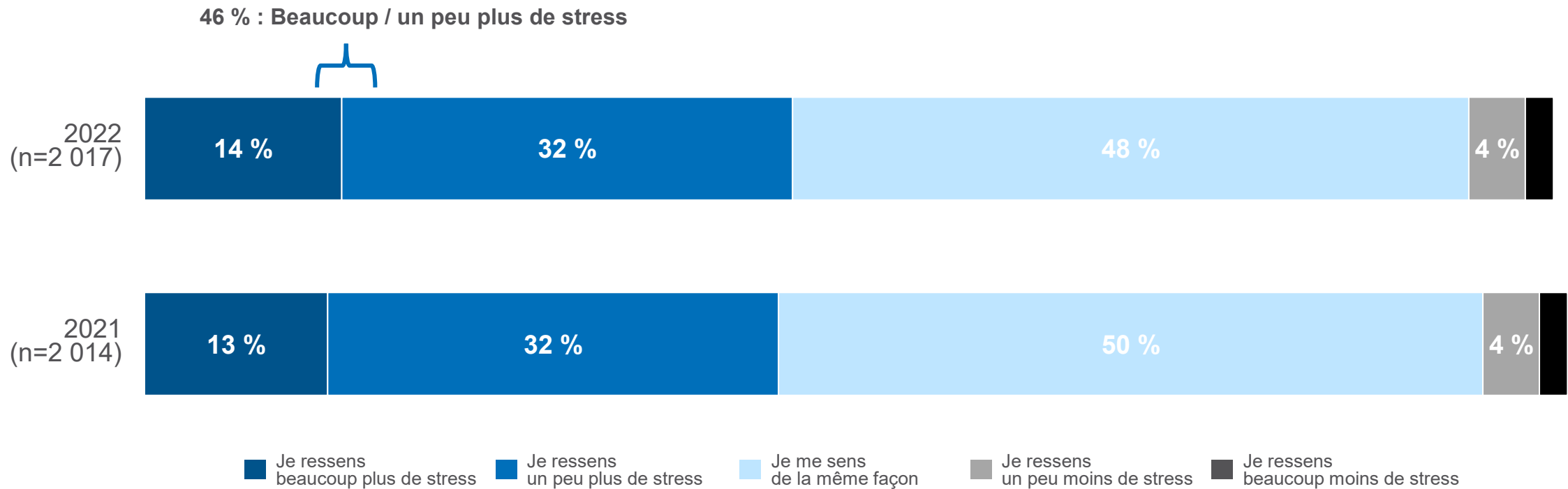
Base : Répondants qui comptent acheter des cadeaux pour les Fêtes (n=1 818).

Q3b. Si vous pensez au prochain temps des Fêtes, prévoyez-vous de dépenser plus, moins ou environ autant pour vos cadeaux des Fêtes que vous l'aviez fait l'année dernière?

# Sondage sur les dépenses des Fêtes de CPA Canada – édition 2022

- Parmi les répondants, 46 % se sentent plus stressés pendant les Fêtes que pendant le reste de l'année.

## Stress ressenti pendant le temps des Fêtes par rapport aux autres périodes de l'année



Base : Tous les répondants (n=2 017 en 2022; n=2 014 en 2021).

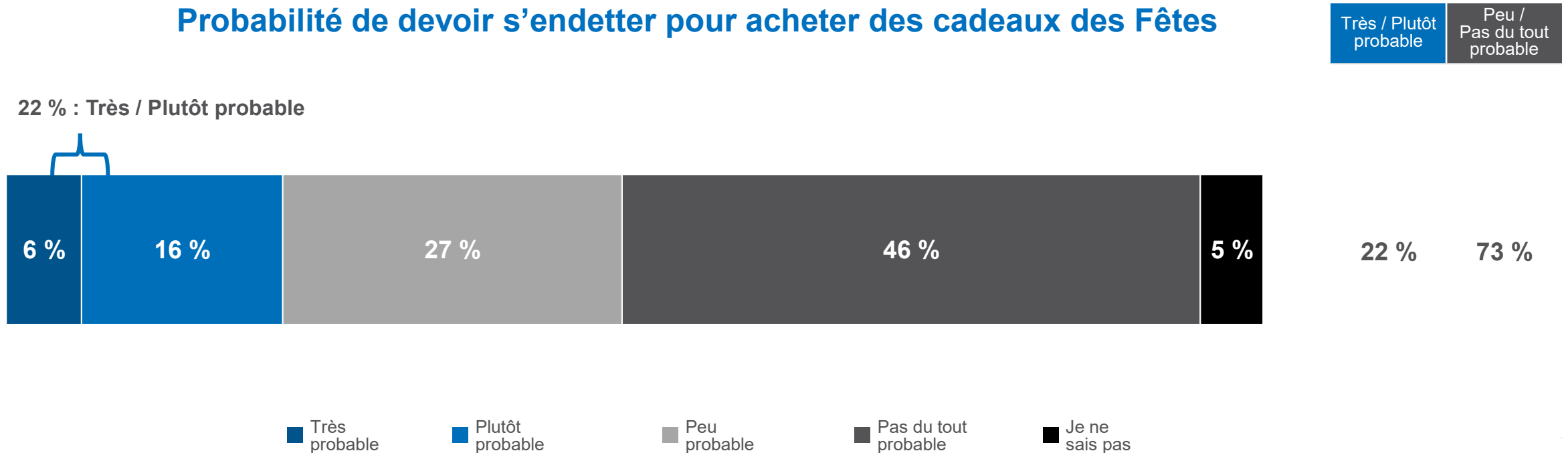
Q10. Comment vous sentez-vous habituellement à propos du temps des Fêtes comparativement aux autres périodes de l'année?



# Sondage sur les dépenses des Fêtes de CPA Canada – édition 2022

- Plus d'un répondant sur cinq (22 %) estime qu'il devra probablement s'endetter pour acheter des cadeaux.

## Probabilité de devoir s'endetter pour acheter des cadeaux des Fêtes



Base : Tous les répondants (n=1818).

Q14. Dans quelle mesure est-il probable que vous deviez vous endetter pour payer vos cadeaux des Fêtes?

# Sondage sur les dépenses des Fêtes de CPA Canada – édition 2022

- Parmi les répondants, 11 % comptent faire leurs achats à la dernière minute.

## Magasinage des Fêtes cette année



**22 %**

**2021 : 21 %**

Je m'y suis pris à l'avance pour essayer de terminer mon magasinage des Fêtes le plus rapidement possible



**58 %**

**2021 : 61 %**

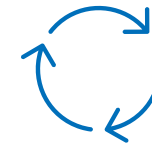
Je n'ai pas encore commencé mon magasinage, mais je ne m'y prendrai pas à la dernière minute non plus



**11 %**

**2021 : 9 %**


Je réglerai mon magasinage à la dernière minute



**7 %**

**2021 : 6 %**

J'ai magasiné pendant toute l'année pour mes cadeaux des Fêtes



**1 %**

**2021 : 4 %**

Autre

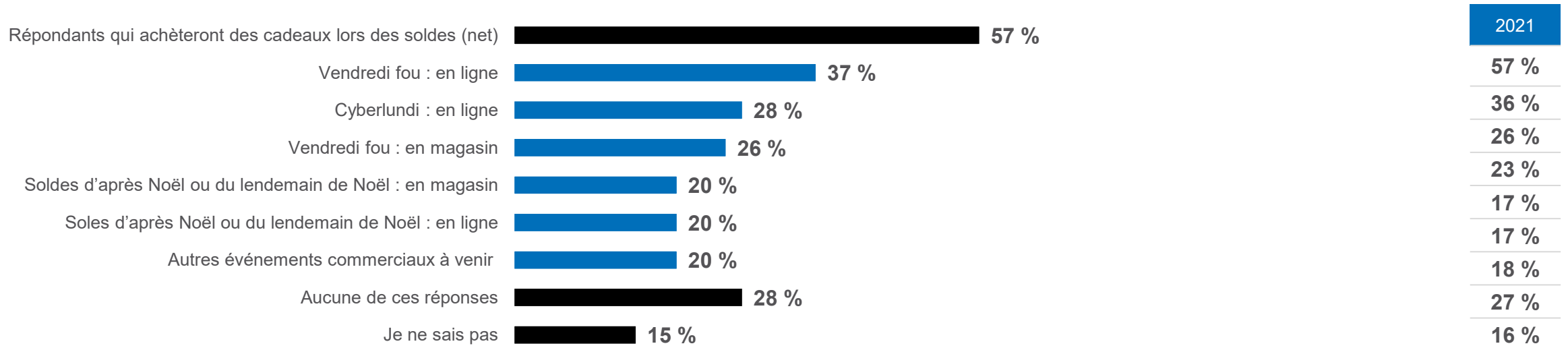
Base : Répondants qui comptent acheter des cadeaux pour les Fêtes (n=1 818 en 2022; n=1 908 en 2021).

Q4a. Lequel des énoncés suivants décrit le mieux votre façon de faire, pour cette année, concernant le magasinage des Fêtes?

# Sondage sur les dépenses des Fêtes de CPA Canada – édition 2022

- Plus de la moitié (57 %) des répondants ont l'intention de profiter du Vendredi fou, du Cyberlundi et des soldes d'après Noël, entre autres.

## Types de soldes dont les répondants entendent profiter

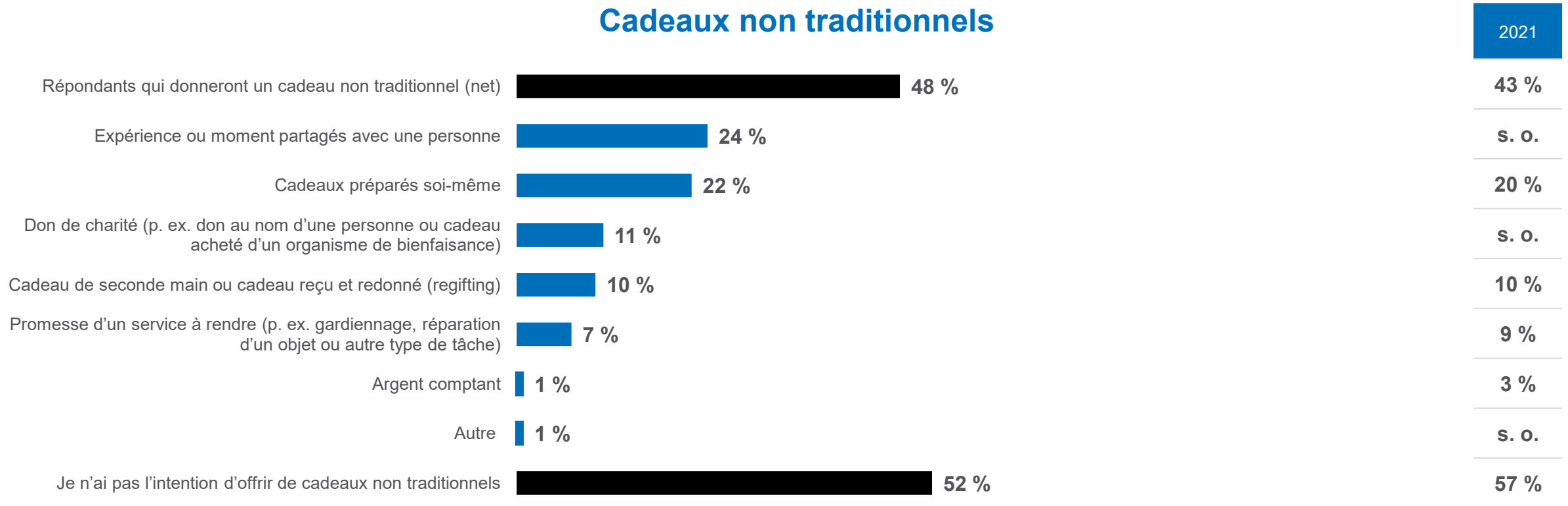


Base : Répondants qui comptent acheter des cadeaux pour les Fêtes (n=1 818 en 2022; n=1 908 en 2021).  
 Q7. S'il y a lieu, pendant lesquels des événements commerciaux suivants prévoyez-vous d'acheter des cadeaux des Fêtes cette année?

# Sondage sur les dépenses des Fêtes de CPA Canada – édition 2022

- Près de la moitié des répondants (48 %) prévoient offrir des cadeaux non traditionnels, comme quelque chose qu'ils auront préparé eux-mêmes (22 %), ou encore donner du temps à un proche, par exemple sous la forme d'une sortie en guise de cadeau (24 %).

## Cadeaux non traditionnels



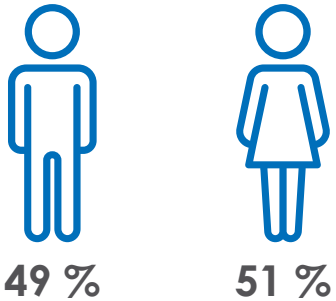
Base : Tous les répondants (n=2 017 en 2022; n=2 014 en 2021).

Q8. Veuillez indiquer si vous avez l'intention d'offrir certains des types suivants de cadeaux des Fêtes non traditionnels cette année.

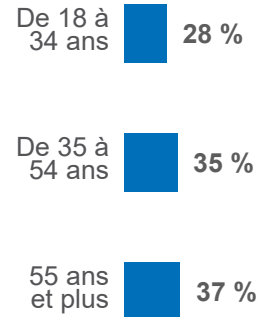
# Données démographiques

# Données démographiques

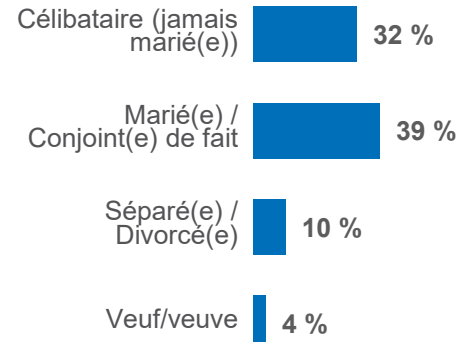
## Sexe



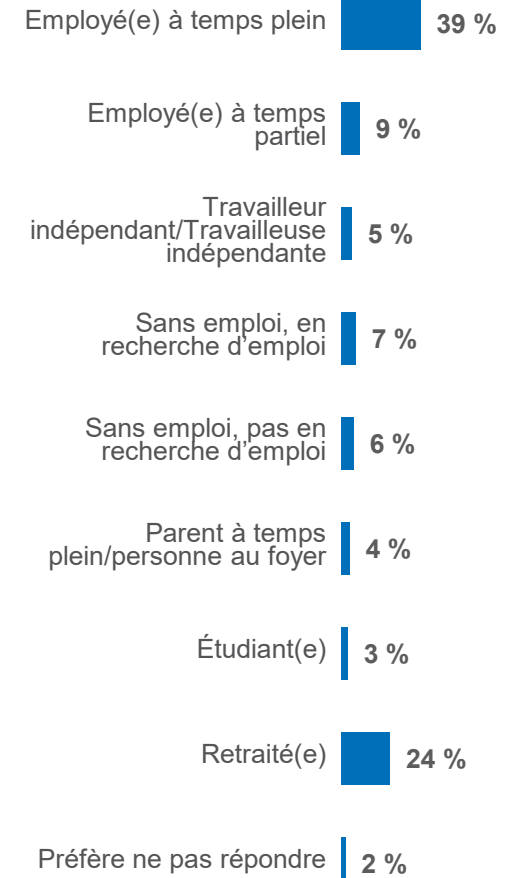
## Âge



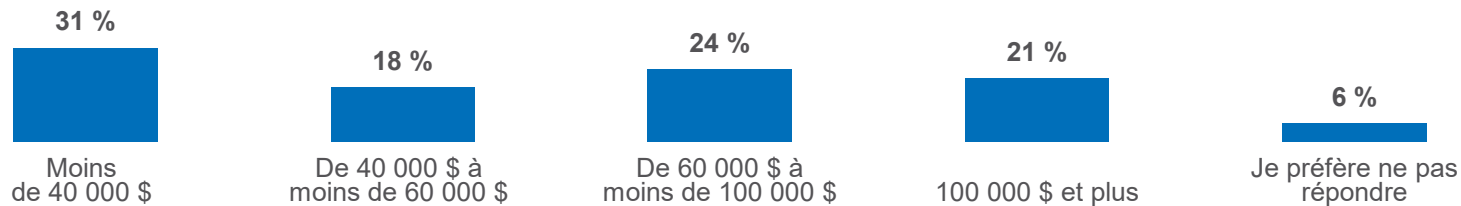
## État civil



## Situation d'emploi



## Revenu du ménage

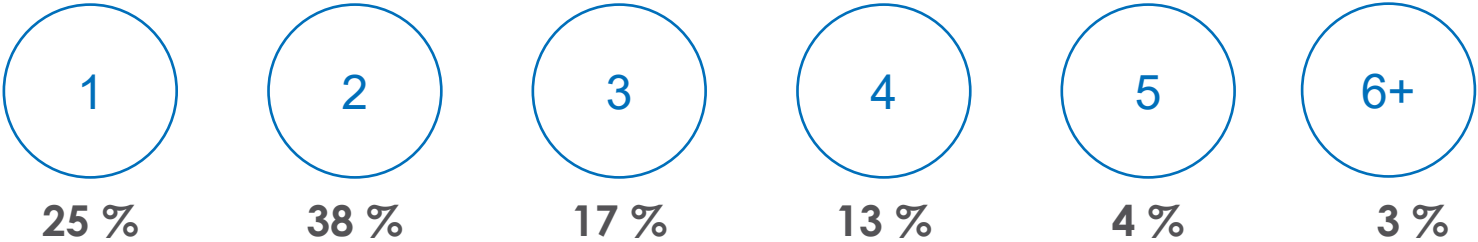


Base : Tous les répondants (n=2 017).

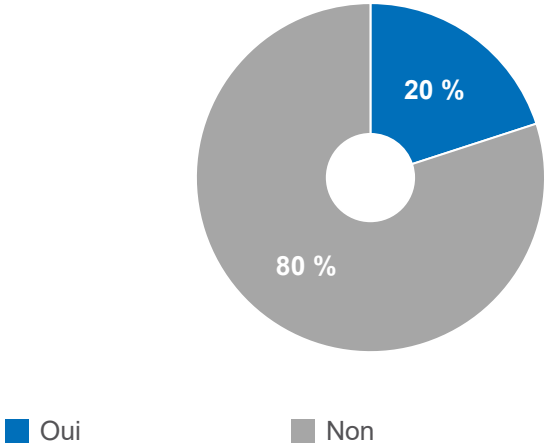
# Données démographiques (suite)



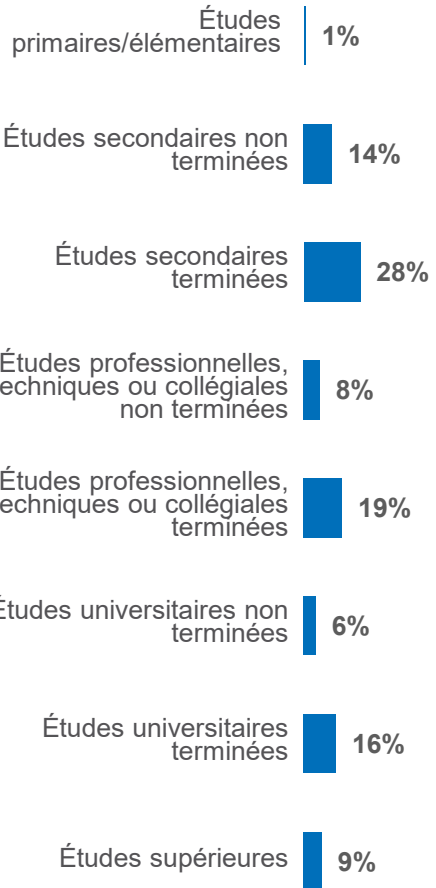
## Nombre de personnes dans le ménage



## Présence d'enfants dans le ménage

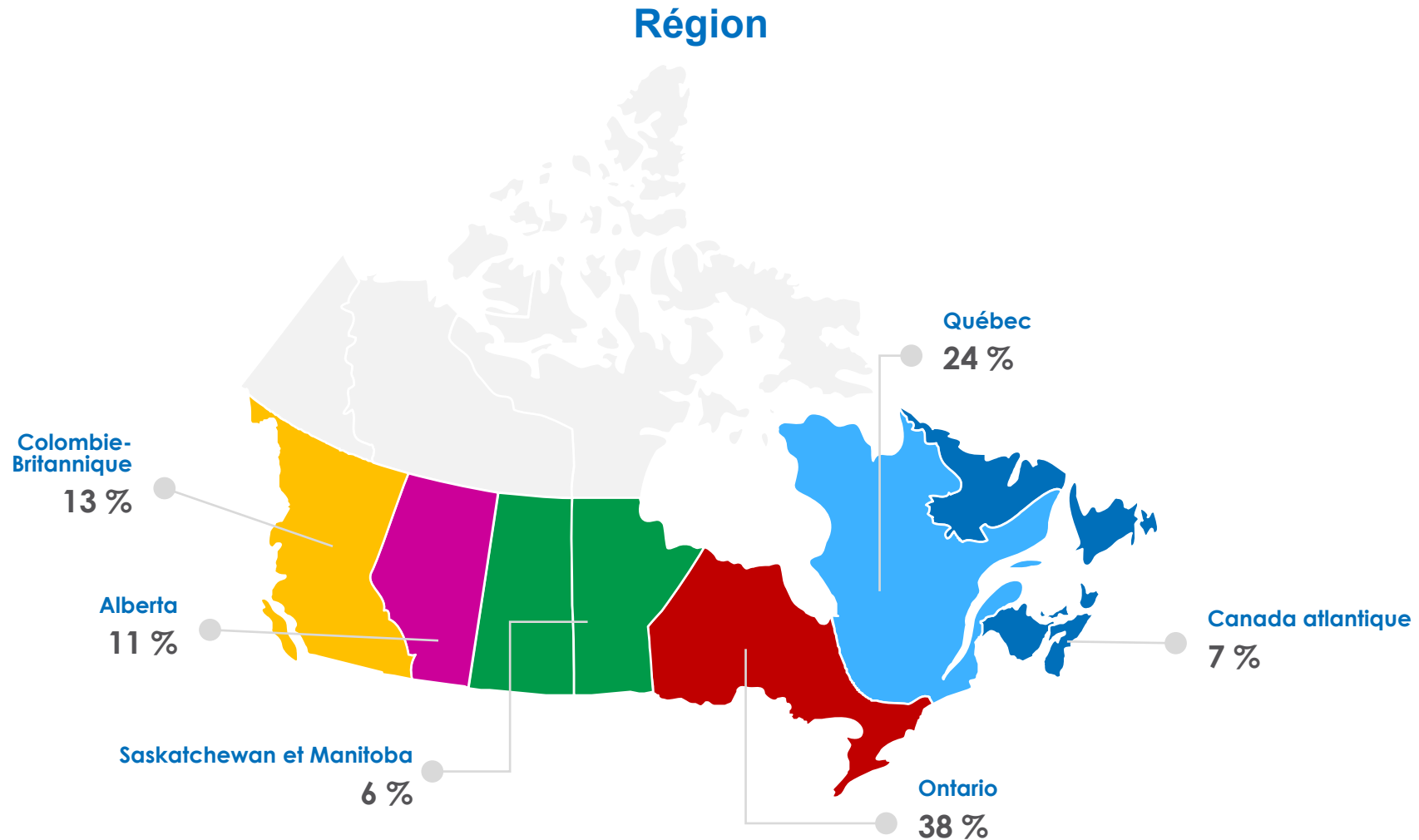


## Niveau de scolarité



Base : Tous les répondants (n=2 017).

# Données démographiques (suite)



Base : Tous les répondants (n=2 017).