
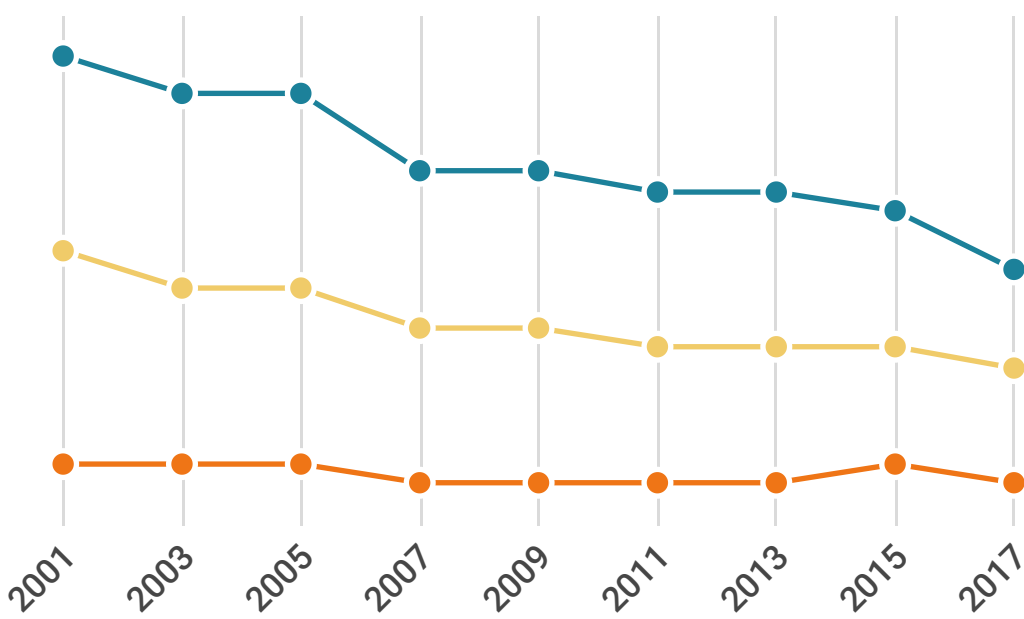




1 045 suicides en 2017

3 suicides par jour

Depuis le début des années 2000, le suicide est en baisse au Québec



Le nombre de suicides chez les **hommes** est trois fois plus élevé que chez les **femmes**

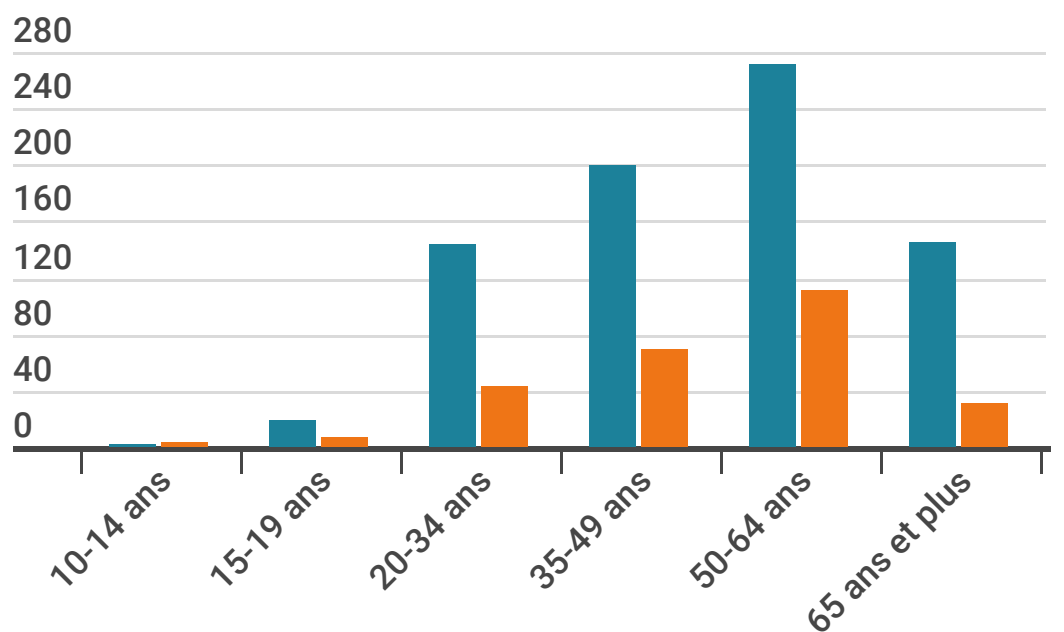
● Hommes ● Femmes ● Sexes réunis



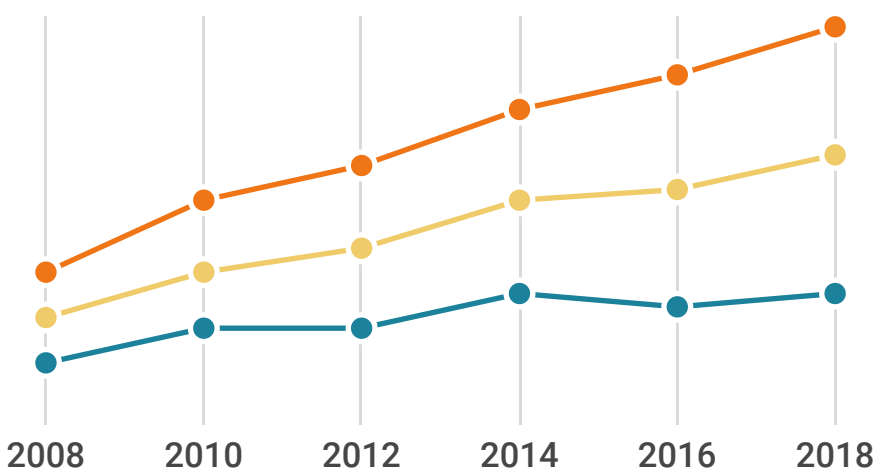
Comparaison entre les groupes d'âge

Le nombre de suicides le plus élevé s'observe chez les **hommes** et les **femmes** âgés entre 50 et 64 ans

Nombre de suicides en 2017




Les hospitalisations pour tentative de suicide



● Hommes ● Femmes ● Sexes réunis

Ces hospitalisations sont en hausse, notamment chez les **jeunes filles** de 15 à 19 ans

Ces hospitalisations sont plus fréquentes chez les **femmes** que chez les **hommes**



Près de **3 900** hospitalisations sont liées à une tentative de suicide chaque année, ce qui équivaut à **11** hospitalisations par jour

Pour plus d'information sur la surveillance des suicides au Québec

<https://www.inspq.qc.ca/publications/2642>



Ensemble, on peut prévenir le suicide

Si vous ou un de vos proches êtes en détresse, appelez sans frais au Québec, le **1 866 APPELLE [277-3553]**

commentparlerdusuicide.com